


Министерство образования и молодежной политики
Свердловской области

Рекомендации для родителей по организации обучения на дому с использованием дистанционных технологий





ОБУЧЕНИЕ НА ДОМУ

10 ДОБРЫХ СОВЕТОВ РОДИТЕЛЯМ

01

РЕЖИМ ТРУДА И ОТДЫХА – ОСНОВА ЖИЗНИ

Составьте расписание на каждый день для всей семьи. Помогите ребёнку распределить время между учёбой и отдыхом. Не забудьте про творчество и спорт.

02

ЦИФРОВАЯ ГАРМОНИЯ

Онлайн-обучение увеличивает пребывание ребёнка в сети, но не запрещайте ему использовать гаджеты в свободное время. Попробуйте вместе найти баланс.

03

ОБРАЩАЙТЕ ВНИМАНИЕ НА ОНЛАЙН-ИНТЕРЕСЫ ДЕТЕЙ

Вместе обсуждайте темы, которые волнуют ребёнка. Так вы оградите детей от негативного контента.

04

БЕЗОПАСНОСТЬ ПРЕВЫШЕ ВСЕГО

Объясните ребёнку, что нельзя открывать дверь квартиры незнакомым людям. Объясните, как вести себя в экстренных ситуациях.

05

ДВИЖЕНИЕ – ЭТО ЖИЗНЬ

Напоминайте ребёнку делать зарядку между занятиями. Занимайтесь спортом вместе.

06

НЕ ЗАБЫВАЙТЕ О ПРАВИЛЬНОМ ПИТАНИИ

Три основных приёма пищи и три здоровых перекуса в день – основа здорового питания.

07

РАСШИРЯЙТЕ КРУГОЗОР

Выделите полчаса в день для активного поиска интересного. Интернет – кладёз информации, открытия вам гарантированы.

08

РОДИТЕЛЬСТВУ СТОИТ УЧИТЬСЯ

Используйте появившееся время для общения и воспитания детей.

09

ОБЩЕНИЕ УКРЕПЛЯЕТ СЕМЬЮ

Вместе читайте, смотрите и обсуждайте фильмы, поставьте семейный спектакль или сделайте семейный альбом.

10

ПОМОГАЙТЕ ДРУГ ДРУГУ

Дети могут научить вас многим возможностям цифровой среды, а вы поможете ребёнку отфильтровать контент.

Национальная родительская ассоциация при поддержке Минпросвещения России





ДИСТАНЦИОННОЕ ОБУЧЕНИЕ – БЕЗ ВРЕДА ДЛЯ ЗДОРОВЬЯ!

РЕКОМЕНДАЦИИ ПО БЕЗОПАСНОЙ РАБОТЕ ЗА КОМПЬЮТЕРОМ
И/ИЛИ ПЛАНШЕТОМ ДЛЯ ШКОЛЬНИКОВ

02

**НЕ ЗАБЫВАЙТЕ
ДЕЛАТЬ
РЕГУЛЯРНЫЕ ПЕРЕРЫВЫ
В ЗАНЯТИЯХ**



03

**ДЕЛАЙТЕ ПРОСТЫЕ
ФИЗИЧЕСКИЕ
УПРАЖНЕНИЯ
ДЛЯ ПРОФИЛАКТИКИ ОБЩЕГО
УТОМЛЕНИЯ**



01

**БЕЗОПАСНАЯ
ПРОДОЛЖИТЕЛЬНОСТЬ
НЕПРЕРЫВНОЙ РАБОТЫ ЗА КОМПЬЮТЕРОМ**

1-4 классы: 15 минут
5-7 классы: 20 минут
8-11 классы: 25 минут
(согласно нормам СанПИН)



04

**ГИМНАСТИКА
ДЛЯ ГЛАЗ**



1. Быстро поморгать, закрыть глаза, медленно считая до 5. Повторять 4 - 5 раз.
2. Крепко зажмурить глаза и считать до 3. Открыть глаза и посмотреть вдаль, считая до 5.
3. Посмотреть на указательный палец вытянутой руки на счет 1 - 4, потом перенести взор вдаль на счет 1 - 6.

**Каждое упражнение
повторять по 4 – 5 раз**





ОРГАНИЗАЦИЯ УЧЕБНОГО ПРОЦЕССА В ДОМАШНЕЙ ОБСТАНОВКЕ: КОМФОРТНО И ПРОСТО!



Создайте комфортную среду во время уроков. Например, работающий телевизор будет мешать занятиям



Проветривайте помещение, где занимается ребёнок. Устраивайте физкультминутки



Правильное освещение: свет должен падать на клавиатуру сверху (люминисцентные лампочки использовать нежелательно)



Рабочий стол рядом с окном. Естественное освещение важно для здоровья!



Достаточное пространство для письменной работы и занятий за компьютером

**ГЛАВНОЕ —
РАБОЧЕЕ МЕСТО!**



Технические средства на расстоянии вытянутой руки

**ПОЛЕЗНЫЕ
СОВЕТЫ**



Оборудование должно быть недоступно домашним животным



Наблюдайте за работой ребёнка на компьютере



Старайтесь снижать зрительную нагрузку ребёнка при работе с компьютером



Обязательно контролируйте время работы ребёнка на компьютере. Перерывы необходимо устраивать через каждые 15-20 минут



Спина должна быть ровной!

ВАЖНО!

Небольшой вес и размер компьютерного оборудования





СЛЕДИТЕ ЗА ЗДОРОВЬЕМ!



Все по расписанию:
сохраняйте привычный
режим дня



Делайте гимнастику
утром и вечером



Регулярно
проветривайте квартиру
и делайте влажную уборку



Закаляйтесь



После прогулок
мойте руки,
полощите горло,
промывайте нос




Ешьте
свежие фрукты
и овощи











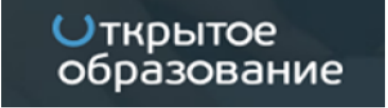
Ограничьте
посещение
людных мест



Следите за временем
пребывания ребенка
за компьютером
(перерыв каждые
15 – 20 минут)



Посетив эти сайты Ваши дети узнают интересную информацию

ДОПОЛНИТЕЛЬНОЕ ОБРАЗОВАНИЕ		
	Просветительский проект, посвященный культуре России	https://www.culture.ru/
	Проект «Россия – Моя история»	https://myhistorypark.ru/poster/edinoe-raspisanie-nashikh-aktivnostey-online/?city=msk
	Космос для детей	http://space4kids.ru/
	Образовательные сервисы в экосистеме Mail.ru Group	https://vk.com/mrgforedu
	Школа программирования «Алгоритмика»	https://free.algoritmika.org/
	Онлайн-университет Skillbox	https://live.skillbox.ru/?utm_source=pr&utm_medium=pr&utm_campaign=all_all_pr_pr_articles_all_all_pr_skillbox_mail-ru
	Проект о современной фундаментальной науке - ПостНаука	https://postnauka.ru/
	Платформа для публикации массовых открытых онлайн-курсов (MOOK) -Лекториум	https://www.lectorium.tv/
	Образовательная платформа "Открытое образование"	https://openedu.ru/

А теперь советы психолога

10 правил дистанционного обучения

1 совет

В первую очередь, **спокойствие**. Как бы банально не звучала фраза "*у спокойных родителей - спокойные дети*", но это правда, и это работает. Все мы понимаем, что дистанционное обучение невозможно, хотя бы первое время, без участия родителей. Так или иначе, вы будете вовлекаться в процесс, и это нервирует. Но успокойтесь и постарайтесь передать спокойный эмоциональный фон ребенку, это снизит его тревожность. Ведь он тоже волнуется!



2 совет

Подготовьте для ребенка рабочее место. Отдельная комната или рабочий уголок, не столь важно. Главное, чтобы вокруг был порядок, - это настраивает на рабочий лад. Позаботьтесь о технической стороне вопроса, чтобы компьютер (планшет, телефон) был в рабочем состоянии, а интернет не подвел в ответственный момент. На случай сбоя интернета через wi-fi, выберите тариф на телефоне с безлимитным интернетом, чтобы при необходимости создать точку доступа и не выпасть из процесса.

3 совет

Зарегистрируйтесь и ознакомьтесь с образовательной платформой, которую выбрала ваша школа, заранее вместе с ребенком. Это исключит эффект неожиданности. Кстати, на некоторых платформах сразу после регистрации можно смотреть лекции и выполнять тестовые задания.

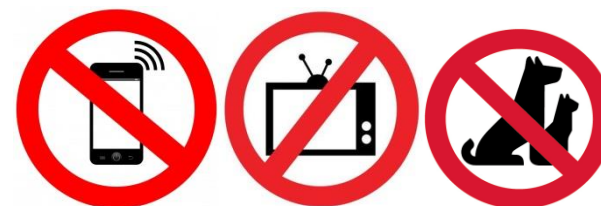


4 совет

Спланируйте день, составьте для ребенка расписание занятий. Старайтесь придерживаться примерно такого же распорядка дня, как и во время посещения школы. Не забудьте о перерывах: 5-10 минут между уроками и 30 минут через каждые 2-4 часа занятий.

5 совет

Рабочая обстановка. Проконтролируйте, чтобы во время занятий ребенка ничего не отвлекало. Отключите уведомления в мессенджерах и удалите животных из комнаты. Редко кто из детей удержится от соблазна потискать питомца.





6 совет

Подберите одежду для занятий, нельзя позволять ребенку заниматься в пижаме или домашней одежде, это не создаст рабочую атмосферу.

7 совет

Самое время вспомнить про режим дня. Полноценный сон очень важен для растущего организма! Мозг во время сна продолжает обрабатывать информацию, полученную во время бодрствования. Также сон помогает справиться со стрессом, не забывайте об этом. Разбудите ребенка как минимум за час до начала занятий. Он должен успеть умыться и позавтракать, а также подготовиться к уроку.




8 совет

Записывайте успехи ребенка! Это помогает мотивировать. Можно каждое небольшое достижение записывать на цветные листочки и прикалывать к пробковой доске. Наглядно видно, как ребенок поработал. Старшеклассникам можно делать следующее: писать все задания, которые надо сдать, на цветные листочки и, по мере выполнения, снимать их с доски.



9 совет

Физическая нагрузка и гигиена. В течение дня у ребенка обязательно должна присутствовать физическая нагрузка. Делайте зарядку, гимнастику. Не забывайте регулярно проветривать помещение. Глаза также должны отдыхать от яркого монитора компьютера. Полезно выполнять гимнастику для глаз, в интернете много вариантов.



10 совет

Обратная связь. Будьте на связи с педагогом, задавайте вопросы учителю, если вам что-то непонятно. И не переживайте, для педагогов школ это тоже новый опыт. Они волнуются не меньше вас.

УДАЧИ ВАМ И ВАШИМ ДЕТЯМ!